

2014–2020 M. VEIKSMŲ PROGRAMOS ĮGYVENDINIMAS

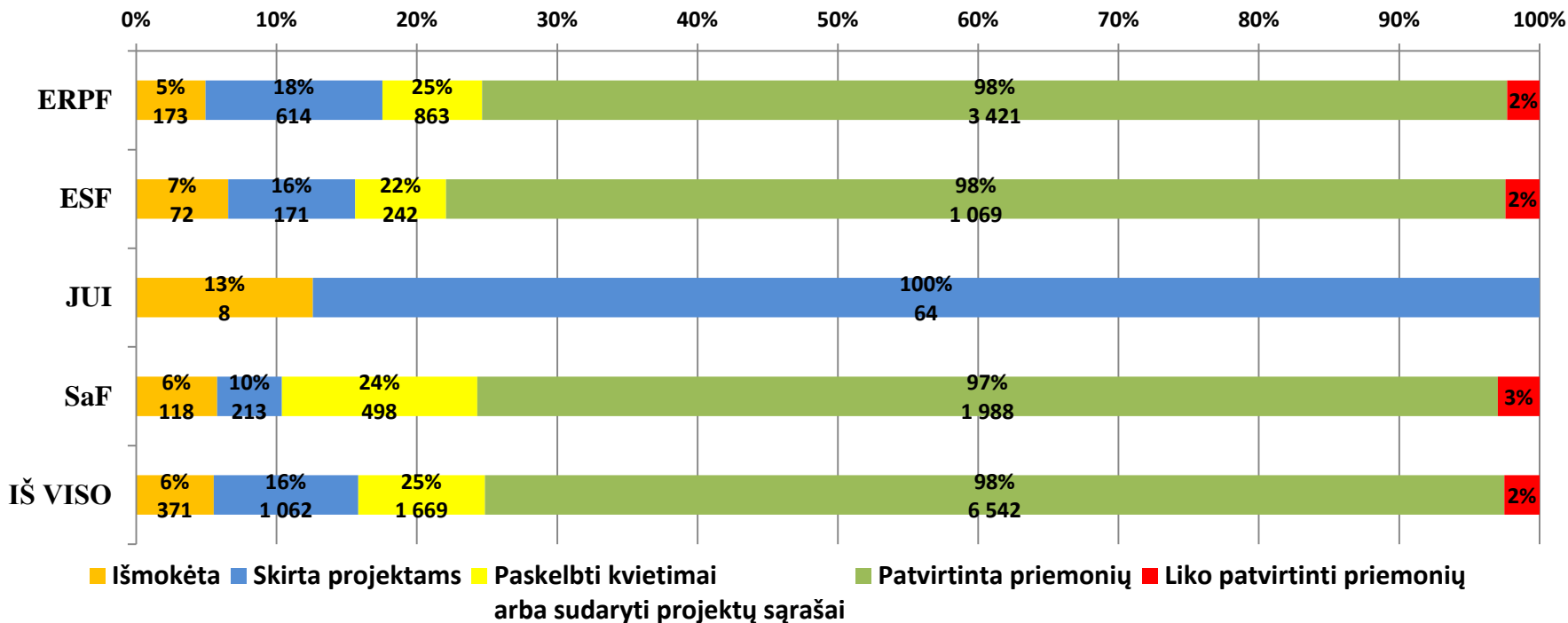
2016 m. balandžio 21 d.

Vilnius

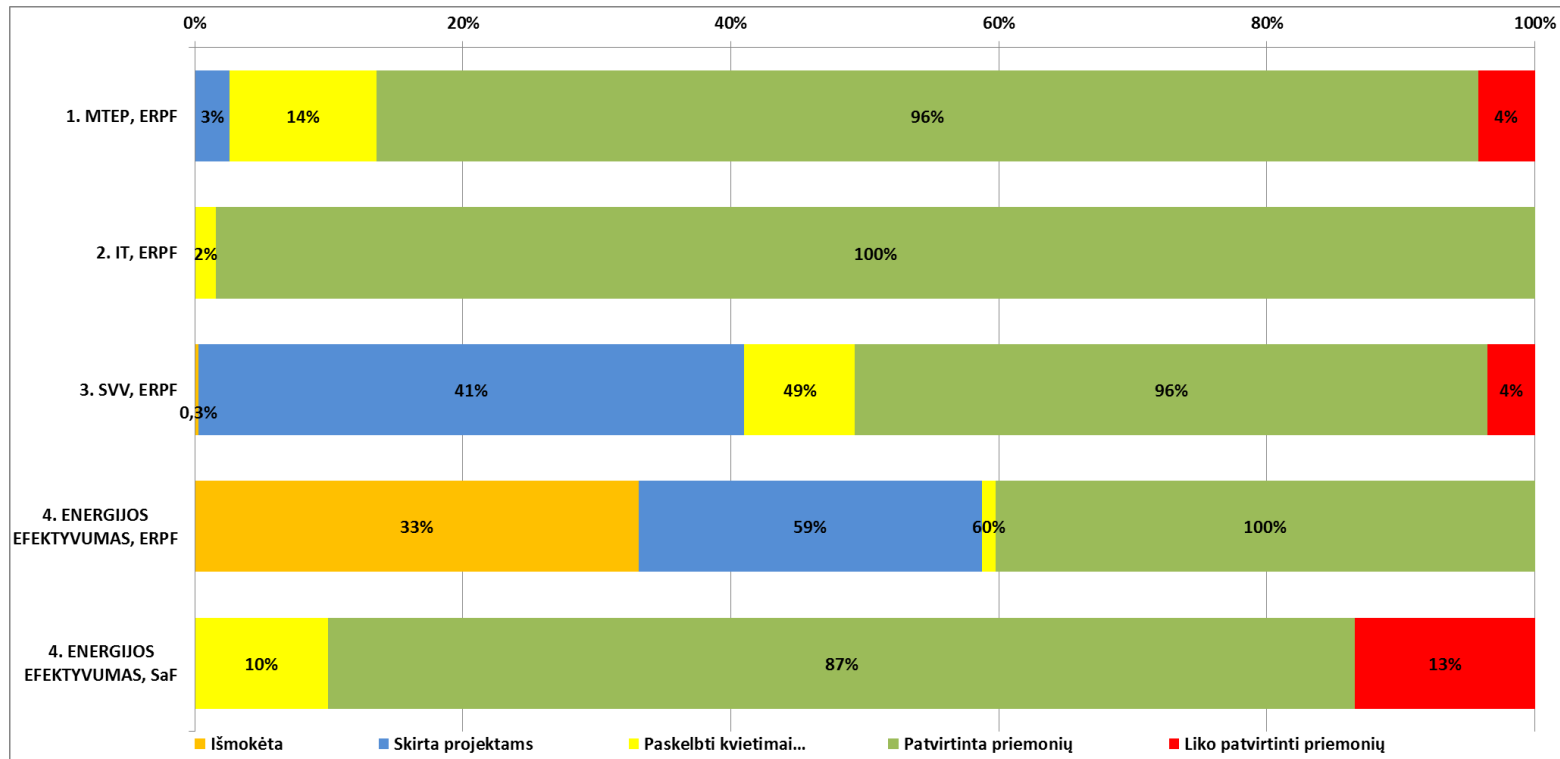


Kuriame
Lietuvos ateitį
2014–2020 metų
Europos Sąjungos
fondų investicijų
veiksmų programa

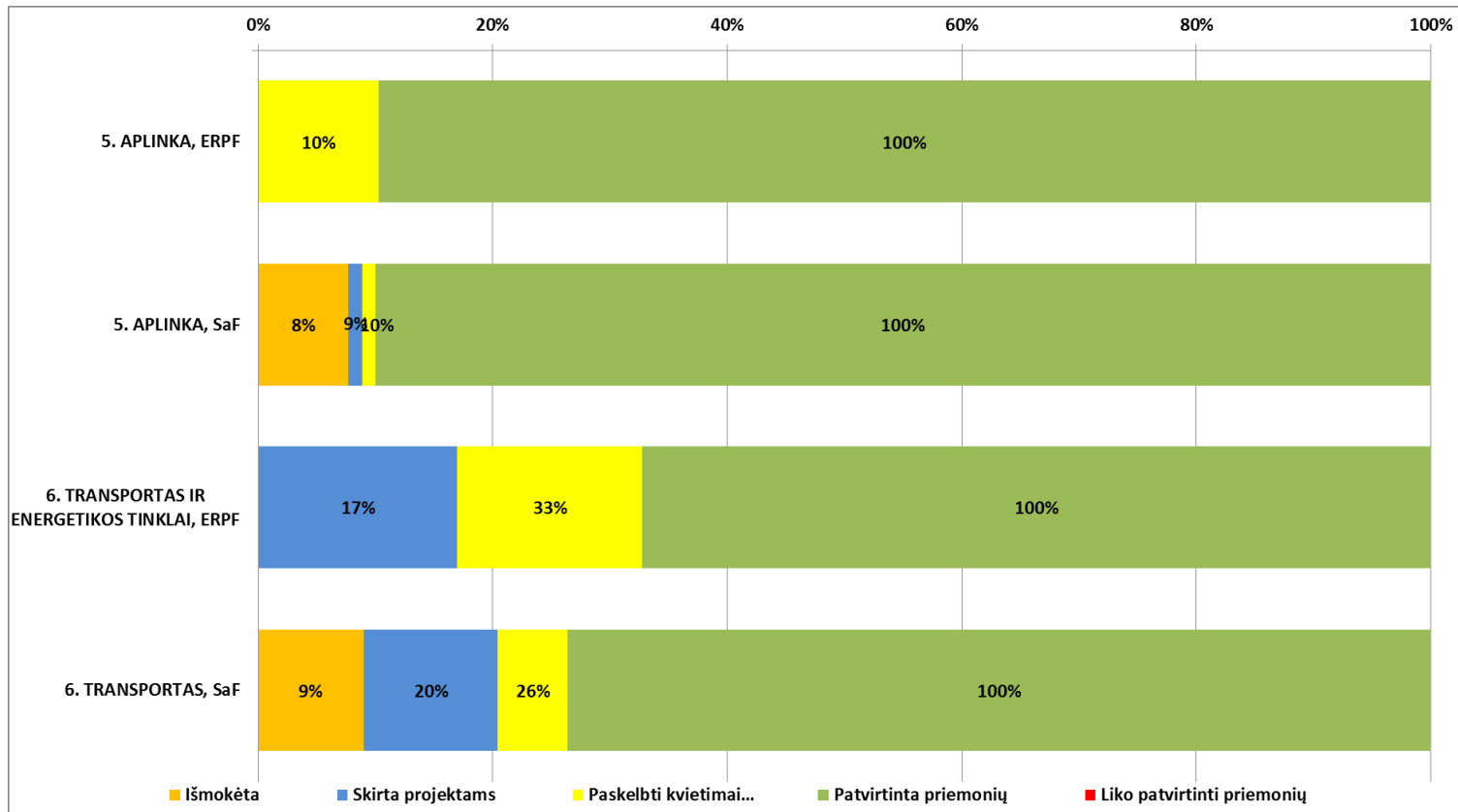
Veiksmų programos įgyvendinimo būklė pagal fondus (iki 2016 04 15, EŠ fondų lėšos, proc. nuo fondui skirtų ES lėšų, mln. eurų)



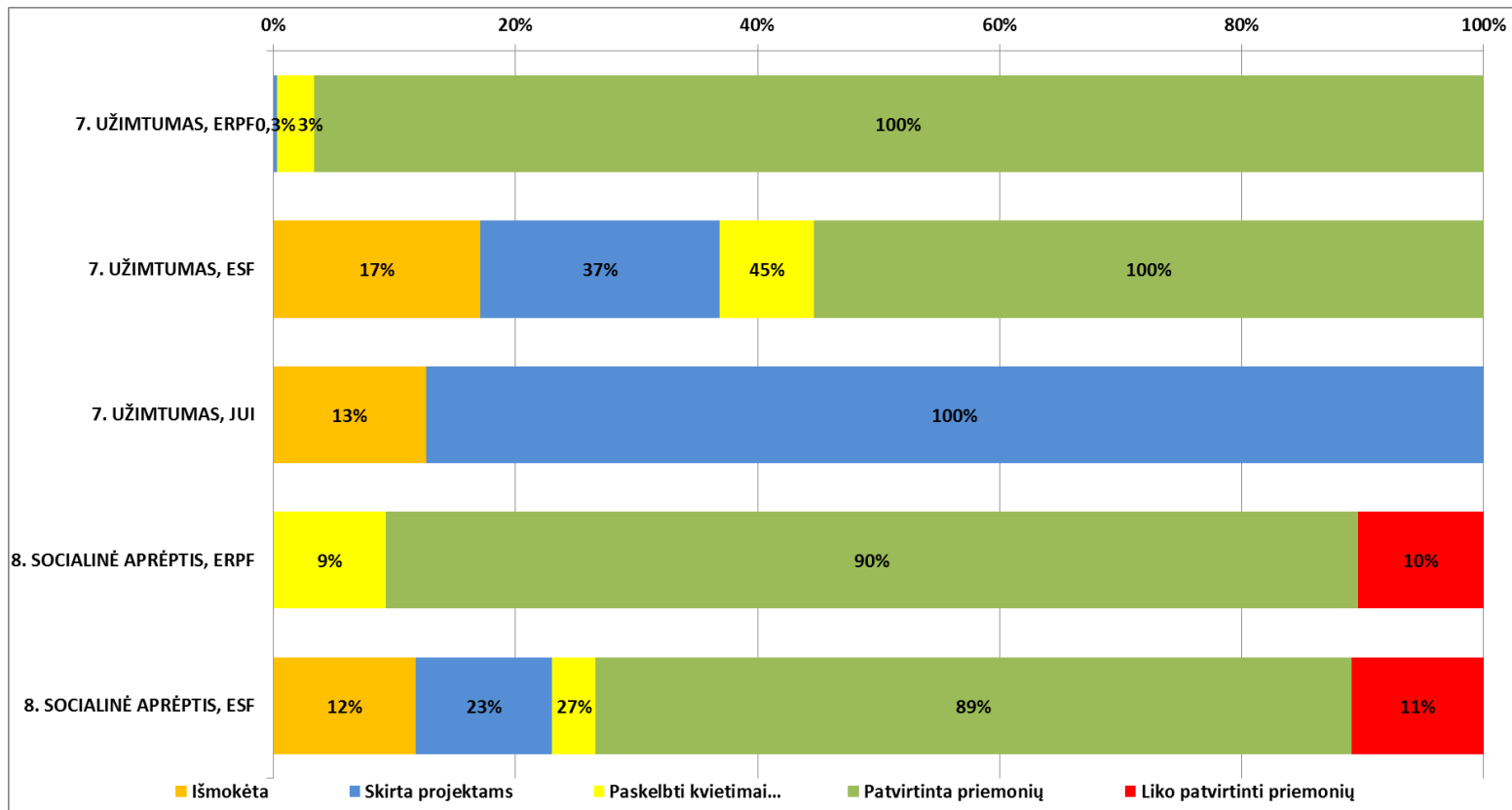
Veiksmų programos įgyvendinimo būklė pagal prioritetus ir fondus (iki 2016 04 15, proc. nuo prioritetui ir fondui skirtų ES lėšų)



Veiksmų programos įgyvendinimo būklė pagal prioritetus ir fondus (iki 2016 04 15, proc. nuo prioritetui ir fondui skirtų ES lėšų)



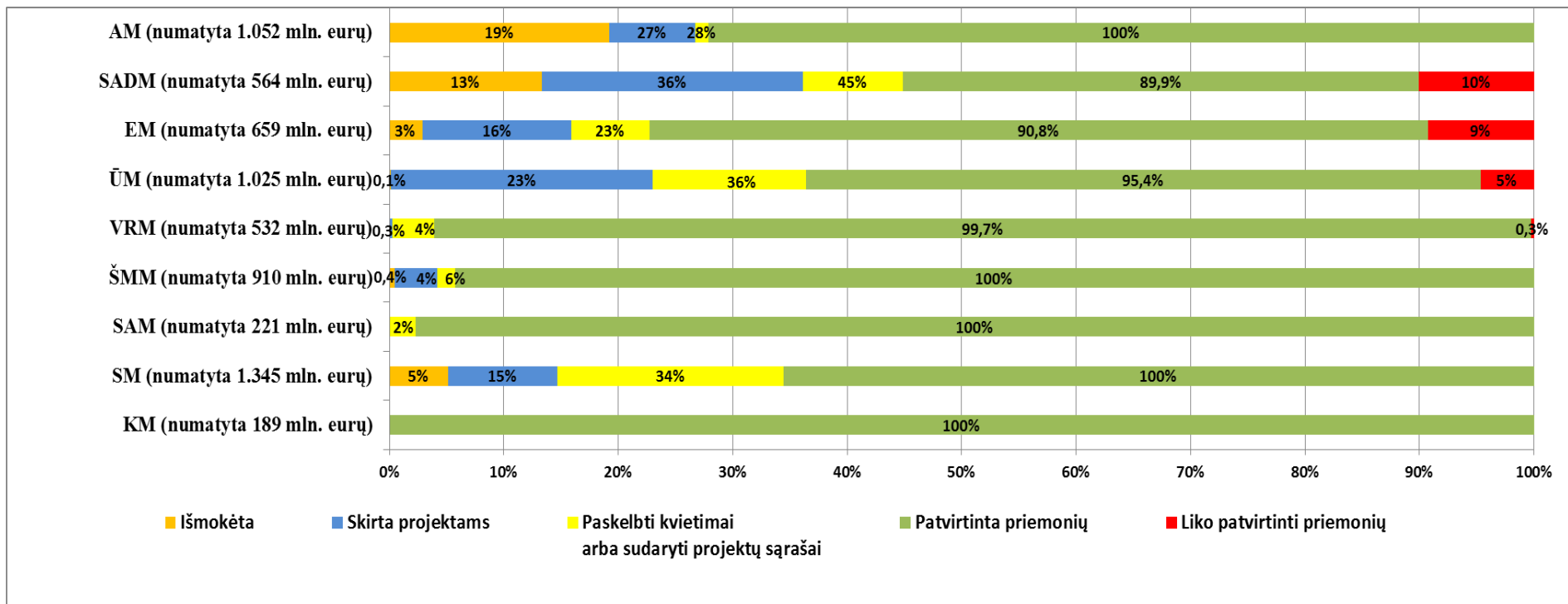
Veiksmų programos įgyvendinimo būklė pagal prioritetus ir fondus (iki 2016 04 15, proc. nuo prioritetui ir fondui skirtų ES lėšų)



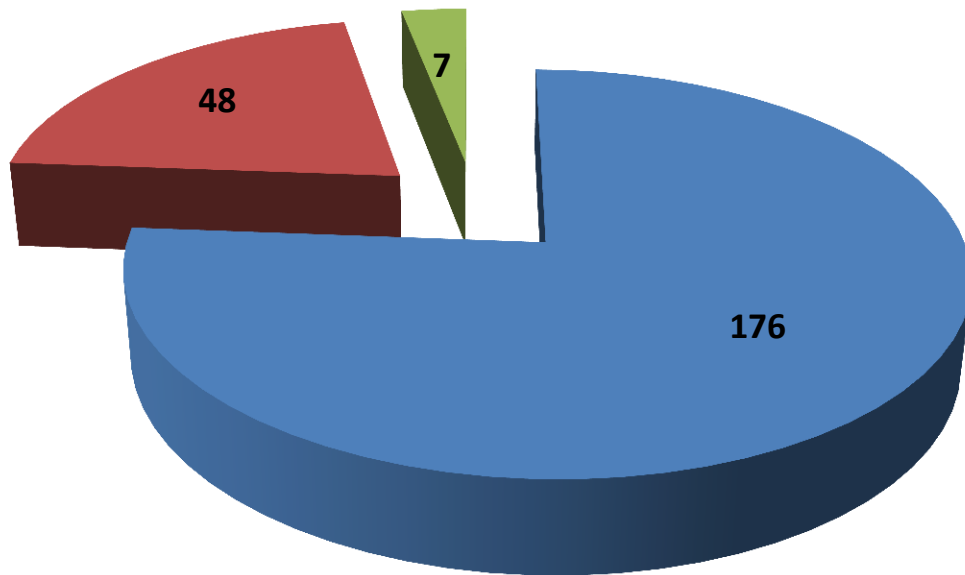
Veiksmų programos įgyvendinimo būklė pagal prioritetus ir fondus (iki 2016 04 15, proc. nuo prioritetui ir fondui skirtų ES lėšų)



Veiksmų programos įgyvendinimo būklė pagal institucijas (iki 2016 04 15, proc. nuo ministerijai skirtų ES fondų lėšų)



Atrankos kriterijų patvirtinimo būklė (priemonių skaičius)



■ Patvirtinti atrankos kriterijai ■ Nepatvirtinti atrankos kriterijai ■ Pateikti posėdžiui



Didelės apimties projektų įgyvendinimo būklė (iki 2016-04-04)

Projekto pavadinimas	Pareiškėjas	Tinkamų finansuoti išlaidų vertė, mln. EUR (iš jų ES lėšų, mln. EUR)		(Numatoma) paraiškos pateikimo data EK	Informacija apie projekto įgyvendinimą (jei taikoma)
1. Vilniaus vakarinio aplinkelio tiesimo III etapas	Vilniaus miesto savivaldybė	100,82	84,06	2016 m. liepos mėn.	Atlikta darbų už 30 mln. eurų
2. (Naujas) IX koridoriaus elektrifikavimo II etapas (Kaisiadorys–Radviliskis)	Lietuvos geležinkeliai	85,86	72,98	2018 II ketvirtis	Dar nepradėtas projekto įgyvendinimas
3. (Naujas) Įplaukos kanalo tobulinimas (gilinimas ir platinimas)	VĮ Klaipėdos valstybinio jūrų uosto direkcija	156,44	39,52	2019 II ketvirtis	Dar nepradėtas projekto įgyvendinimas
4. Vilniaus miesto centralizuoto šilumos gamybos ūkio modernizavimas, įrengiant/modernizuojant vietinius ir atsinaujinančius energijos išteklius naudojančias kogeneracines elektrines	Lietuvos energija	381,2	150,3	2016 IV ketvirtis	Vyksta viešieji pirkimai
5. Kauno miesto centralizuoto šilumos gamybos ūkio modernizavimas, įrengiant/modernizuojant vietinius ir atsinaujinančius energijos išteklius naudojančias kogeneracines elektrines	Lietuvos energija	149,9	69	2017 I ketvirtis	Rengiama pirkimo dokumentacija



Finansinių priemonių įgyvendinimo būklė (iki 2016-03-31)

Fondo pavadinimas	Fondo vertė, mln. eurų	Fondo įsteigimo tikslas	Rezultatai
Verslumo skatinimo fondas 2014–2020 (ESF)	24,55 mln. eurų ES lėšų, planuojama pritraukti privačių lėšų 2,26 mln. eurų.	padidinti darbo paklausą skatinant gyventojų, ypač susiduriančių su sunkumais darbo rinkoje, verslumą.	Šiuo metu INVEGA vykdo finansinės priemonės valdytojo atranką.
Daugiabučių namų modernizavimo fondas (ERPF)	74	finansuoti daugiabučių namų atnaujinimą didinant energinį efektyvumą	Iki 2016-03-02 pasirašyta 230 sutarčių už 75.6 mln. eurų, galutiniams naudos gavėjams išmokėta 43,6 mln. eurų
Jessica II fondų fondas (ERPF)	150	finansuoti daugiabučių namų atnaujinimą didinant energinį efektyvumą	Iki 2016-03-31 pasirašytos 292 sutartys už 72 mln. eurų. Iki 2016-02-29 galutiniams naudos gavėjams išmokėta 46 mln. eurų
(Naujas) Verslo finansavimo fondas (ERPF)	179,6	didinti verslo finansavimo pasiūlą ir ypač investicijas į įmonių kapitalą, kad šios augdamos kurtų naujas darbo vietas ir prisidėtų prie šalies ekonominio augimo.	2016-04-15 sudaryta sutartis su fondo valdytoju



Pagrindiniai ES fondų lėšomis bendrai finansuojamų projektų rezultatai, pasiekti iki 2015-12-31

Prioritetinė kryptis	Produkto rodiklio pavadinimas, matavimo vienetas	Siektina reikšmė iki 2023 metų	Pasiekta reikšmė iki 2015-12-31, komentarai
3. SMULKIOJO IR VIDUTINIO VERSLO KONKURENCINGUMO SKATINIMAS	Gamybinės investicijos: privačiosios investicijos, atitinkančios viešąją paramą įmonėms (subsidijos), eur.	307 000 000,00	Pagal pasirašytas sutartis pritraukta privačių investicijų už 57 741 740,15 eurų
4. ENERGIJOS EFEKTYVUMO IR ATSINAUJINANČIŲ ENERGIJOS IŠTEKLIŲ GAMYBOS IR NAUDOJIMO SKATINIMAS	Namų ūkių, priskirtų geresnei energijos vartojimo efektyvumo klasei, skaičius	30 000,00	Pagal pasirašytas sutartis numatyta 21 656 namų ūkius priskirti geresnei energijos vartojimo efektyvumo klasei
	Bendras metinis ŠESD sumažėjimas, tonos CO2 ekvivalentu	80 000,00	Pagal pasirašytas sutartis numatytas bendras metinis ŠESD sumažėjimas 58 630,00 tonos CO2 ekvivalentu
6. DARNAUS TRANSPORTO IR PAGRINDINIŲ TINKLŲ INFRASTRUKTŪROS PLĖTRA	Nutiestų ir (arba) rekonstruotų elektros perdavimo linijų ilgis, km	500,00	Pagal pasirašytas sutartis numatyta nutiesti ir (arba) rekonstruoti 82,47 km ilgio elektros perdavimo linijų
7. KOKYBIŠKO UŽIMTUMO IR DALYVAVIMO DARBO RINKOJE SKATINIMAS	Bedarbiai, įskaitant ilgalaikius bedarbius	55 000,00	Faktinis pasiekimas – 5 800
	Ilgalaikiai bedarbiai	25 500,00	Faktinis pasiekimas – 1 278
	Vyresni nei 54 metų amžiaus asmenys, kurie yra bedarbiai, įskaitant ilgalaikius bedarbius, arba neaktyvūs nestudijuojantys ir nesimokantys asmenys	30 000,00	Faktinis pasiekimas – 2 426
9. VISUOMENĖS ŠVIETIMAS IR ŽMOGIŠKŲJŲ IŠTEKLIŲ POTENCIALO DIDINIMAS	Vaikų priežiūra ir švietimas: paramą gavusios vaikų priežiūros arba švietimo infrastruktūros pajėgumas, asmenys	112 300,00	Pagal pasirašytas sutartis numatytas paramą gavusios priežiūros arba švietimo infrastruktūros pajėgumas – 42 189 vaikai.
12. TECHNINĖ PARAMA, SKIRTA INFORMUOTI APIE VEIKSMŲ PROGRAMĄ IR JAI VERTINTI	ES struktūrinių fondų svetainėje apsilankiusių unikalų lankytojų vidutinis skaičius per metus	200 000,00	122 447,00

DĖKOJAME UŽ DĖMESĮ !